



LABORATOIRE
DESTAING



DÉSENSIBILISATION

Mon carnet de suivi



A la découverte de mon carnet de désensibilisation

◆ QUE FAIRE EN CAS D'ALLERGIE ?

Votre animal présente une maladie allergique qui nécessite une désensibilisation ou immunothérapie spécifique.

Pour être efficace, cette thérapie nécessite un suivi médical strict : des visites de contrôle régulières chez le vétérinaire sont donc nécessaires.

Les doses et les fréquences d'injections sont précises et doivent être scrupuleusement suivies. **Elles sont déterminées spécifiquement pour votre animal par son vétérinaire.**

Ce carnet de suivi est destiné à faciliter la réalisation de cette immunothérapie indispensable à la bonne santé de votre animal.



Votre vétérinaire est le spécialiste de la santé animale.

Suivez ses recommandations et n'hésitez pas à lui demander conseil.



Fiche d'identité

ANIMAL


Nom :

Date de naissance :

Sexe :

Race :

N° d'identification :



PROPRIÉTAIRE

Nom :

Adresse :

Tél. :

SYMPTÔMES ET OBSERVATIONS

.....

.....

.....

COMPOSITION DE LA THÉRAPIE

Ma thérapie est composée des allergènes suivants :

.....

.....

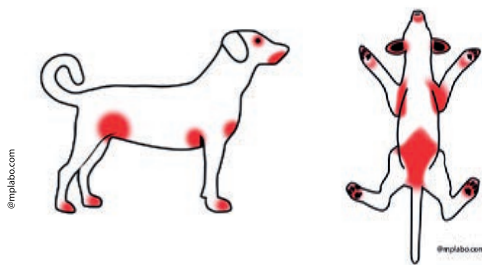




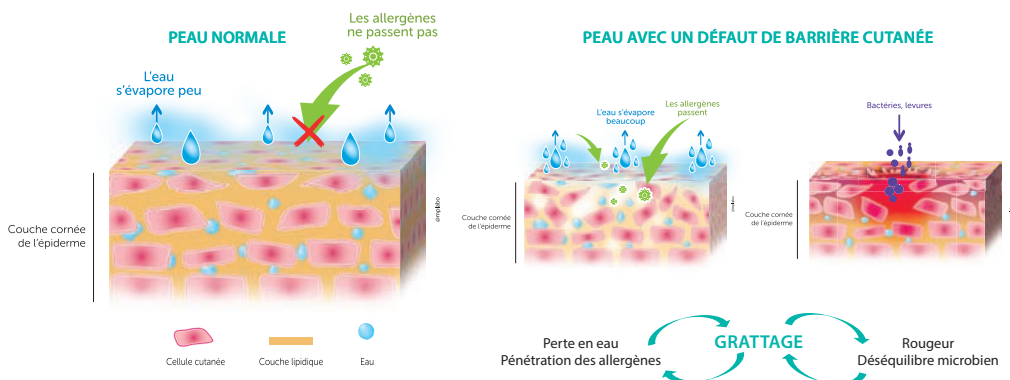
Maladie

◆ LA DERMATITE ATOPIQUE CANINE (DAC)

> **LA DERMATITE ATOPIQUE** est une forme d'**allergie d'origine génétique** et accompagnée de démangeaisons, au cours de laquelle l'animal développe plus facilement des **réactions à des facteurs de l'environnement, habituellement des pollens ou des acariens**. Les symptômes les plus fréquents sont des **démangeaisons et/ou une inflammation** de la face, des oreilles, des pattes, de l'aîne et de l'ars, seules ou associées, ou des démangeaisons généralisées à l'ensemble du corps.



> **LES ANIMAUX ATOPIQUES** ont une **barrière cutanée altérée** et sont sujets aux infections cutanées par des bactéries ou des levures, **ce qui aggrave les démangeaisons et l'inflammation**. En conséquence, l'animal peut aussi souffrir des blessures qu'il s'inflige en se grattant, d'infections cutanées, et d'autres modifications liées à la maladie. La dermatite atopique est une **maladie chronique**, et la plupart des animaux atopiques **nécessitent un traitement à long terme, voire à vie**.





◆ LES ALLERGÈNES

🌿 INFORMATIONS SUR LES ACARIENS

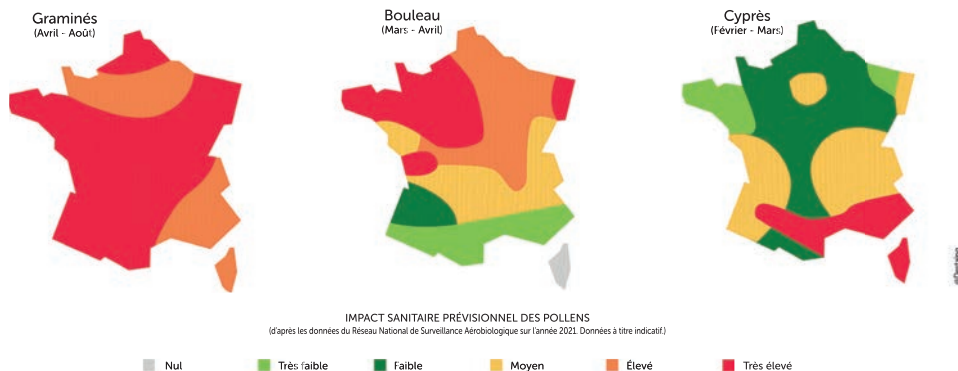
Les acariens de poussière et les acariens de stockage sont fréquemment identifiés lors de dermatite atopique canine. Ce sont des **animaux de taille microscopique qui vivent dans l'environnement familial du chien** : soit dans son intérieur (les acariens de poussière sont surtout présents dans les matelas, tapis, moquettes ...), **soit dans son alimentation** (les acariens de stockage peuvent se retrouver dans les sacs de croquettes laissés ouverts plusieurs semaines et laissés à des températures relativement chaudes). Penser à nettoyer fréquemment les lieux de couchage.


🌿 LES POLLENS LES PLUS FRÉQUENTS




Lors de prurit saisonnier, il peut y avoir une concordance entre les manifestations cliniques et la période de pollinisation de la plante suspectée.

Voici les cartes de France 2021 des 3 pollens fréquemment rencontrés lors d'allergie saisonnière chez le chien.





> LES PÉRIODES DE POLLINISATION



LE SAVIEZ-VOUS ?

Le laboratoire **Destaing**, en partenariat avec le RNSA (Réseau National de Surveillance Aérobiologique) met à votre disposition une **carte du risque d'allergie aux pollens**, actualisée toutes les semaines, par région et pour 19 pollens.

Connectez-vous sur le site
ou scanner ce QR code

www.destaing.com





◆ LA DÉSENSIBILISATION



Q. Quel est le principe de la désensibilisation ?

R. Le principe est très simple : la désensibilisation consiste à administrer régulièrement le(s) substance(s) auxquelles votre animal est allergique, afin de contrôler progressivement, totalement ou en partie, les symptômes (cutanés et/ou respiratoires) dont il souffre.

Q. Pourquoi faire une désensibilisation ?

R. L'objectif de cette thérapie est de réduire la réponse excessive de votre animal aux allergènes de l'environnement, par une série d'injections contenant ces allergènes (extraits allergéniques) et de limiter l'apparition de nouveaux signes cliniques. Il peut s'écouler jusqu'à 12 mois pour en voir les effets. Dans la plupart des cas, l'immunothérapie devra être continuée à vie, et dans certains cas, elle devra s'accompagner d'autres mesures.

Q. Que sont les extraits allergéniques ?

R. Les extraits allergéniques pour la série d'injections sont sélectionnés pour chaque patient, selon les allergènes impliqués dans sa maladie. Le produit est préparé spécialement pour votre animal en fonction des résultats des tests qui ont été effectués. De ce fait, commander les extraits peut prendre jusqu'à 4 semaines. Veuillez donc à prendre contact avec votre vétérinaire avant d'en être à court : une injection retardée de plus de 2 semaines peut nécessiter une augmentation de la fréquence des injections.

Les extraits doivent être réfrigérés (+2°C à +8°C) pour assurer leur efficacité optimale. Il ne faut pas les congeler car cela pourrait détruire les allergènes.

Le premier coffret d'extraits allergéniques dure 6 mois, les suivants 10 mois.





Q. Comment les extraits sont-ils administrés ?

R. Veuillez suivre strictement la prescription et les recommandations de votre vétérinaire. Les injections sont réalisées par voie sous-cutanée (sous la peau). Les extraits doivent être mélangés avant usage sans toutefois être secoués de manière excessive. Une aiguille et une seringue à usage unique sont utilisées pour chaque injection et sont éliminées selon le respect des règles de sécurité.

Il est important que les injections soient réalisées lorsque vous êtes en mesure de surveiller votre animal pendant au moins une heure, et à une période de la journée où il pourra recevoir des soins vétérinaires rapidement. C'est une précaution, au cas où une rare réaction paradoxale surviendrait. Il n'est pas nécessaire que les injections soient effectuées à la même heure systématiquement. N'autorisez pas votre animal à consommer une grande quantité de nourriture 1 heure avant et après chaque injection. En revanche, vous pouvez le promener.

Si une réaction paradoxale survient après une injection ou si votre animal paraît malade, contactez votre vétérinaire.

Q. Quelle réponse puis-je attendre ?

R. Dans la plupart des cas, votre vétérinaire vous demandera de présenter votre animal pour des examens de contrôle, afin d'évaluer la réponse à l'immunothérapie, de vérifier les signes d'infection cutanée ou de maladie intercurrente, de discuter des difficultés éventuelles, et de s'assurer de la prise en charge globale de la maladie.







Conseils



◆ PROTOCOLE D'ADMINISTRATION



Veuillez suivre strictement la prescription et les recommandations de votre vétérinaire.

Au départ, les injections doivent être réalisées **toutes les semaines**, puis l'intervalle entre deux injections augmente progressivement, jusqu'à atteindre 4 semaines. **La quantité d'extraits injectés augmente progressivement**, jusqu'à atteindre la dose d'entretien de 1 millilitre (1 mL). Des ajustements de la dose et/ou de la fréquence des injections peuvent être décidés au cas par cas par

votre vétérinaire.

Un retard de quelques jours à une semaine ne nécessite pas de modification du protocole. S'il s'est écoulé plus d'une semaine par rapport à la date prévue, contactez votre vétérinaire avant la prochaine injection.

Dans la plupart des cas, **les injections d'immunothérapie doivent être maintenues tout au long de la vie de l'animal.**



Le conseil en plus : Reporter le protocole sur votre agenda est souvent utile.

◆ CONSEILS D'ADMINISTRATION



- > Veuillez suivre strictement les conseils et les recommandations de votre vétérinaire.
- > Garder le **flacon** à une température **de +2° à +8° C** (au réfrigérateur).
- > **Ne pas réutiliser les seringues et les aiguilles.**
- > **Ne pas jeter dans la poubelle les aiguilles usagées** : les rapporter à votre vétérinaire ou à un pharmacien.
- > **Sortir le flacon du réfrigérateur quelques minutes avant** d'injecter le produit.
- > **Retourner doucement le flacon plusieurs fois** (sans le secouer) avant de réaliser l'injection.
- > Toujours **vérifier la date de péremption** avant de réaliser une injection.
- > **Suivre scrupuleusement les instructions du vétérinaire** prescripteur.
- > **Remplir précisément le carnet de désensibilisation** en mentionnant la date, la dose injectée et les éventuels effets indésirables.




◆ LES SIGNES CLINIQUES À SUIVRE

Comme lors de tout autre thérapie, des réactions peuvent survenir. Cependant, elles sont très rares. Il en existe quatre formes :

- > **Un petit nodule douloureux** ou source de démangeaisons peut se développer au site d'injection.
- > Chez certains animaux, les **démangeaisons se renforcent à la suite de l'injection** (la plupart du temps pendant 24 à 48 h) pendant la phase d'induction. Ce phénomène est en général temporaire, et peut être traité. Si les démangeaisons deviennent intenses, veuillez contacter votre vétérinaire.
- > Des **plaques d'urticaire** (plaques surélevées) **peuvent se développer** sur de grandes parties du corps, et un gonflement de la tête ou des pattes peut survenir. Ces signes peuvent évoluer en une réaction généralisée plus grave. Consultez immédiatement votre vétérinaire !
- > Une **réaction allergique généralisée** de type choc anaphylactique peut se développer, et peut mettre en danger la vie de l'animal. Si votre animal est somnolent ou hyperactif, ne semble pas lui-même ou semble mal à l'aise après une injection, il pourrait s'agir des signes précoces d'une réaction généralisée. En cas de difficultés à respirer, de vomissements, de diarrhée ou de chute, votre animal nécessite une attention vétérinaire immédiate !



Les formes les plus graves sont extrêmement rares et surviennent généralement dans les 45 minutes suivant l'injection. Elles sont souvent précédées de signes d'alarme.



◆ LES AUTRES TRAITEMENTS ET SOINS

Pour hydrater la peau :

La peau de votre animal nécessite d'être hydratée, soit car sa maladie assèche/a asséché sa peau, soit car certains shampoings peuvent éliminer le film lipidique de surface.

Les soins d'hydratation se font à l'aide de pulvérisations, bien adaptées pour les grandes surfaces, ou parfois par l'application de sérum, sur de plus petites surfaces. Souvenez-vous que l'hydratation est d'autant plus efficace qu'elle est répétée souvent, jusqu'à plusieurs fois par jour si besoin.

Contre les démangeaisons :

L'efficacité de l'immunothérapie n'étant pas immédiate, et pouvant être partielle, il peut être nécessaire d'y associer d'autres traitements, pour diminuer les démangeaisons.

Évaluez les options thérapeutiques avec votre vétérinaire, certains produits pouvant interférer avec l'immunothérapie. Seul votre vétérinaire traitant est à même de juger leur nécessité et les prescrira à une dose et une fréquence compatibles avec la désensibilisation.

Contre les infections :

N'oubliez pas que les animaux atopiques sont sujets aux infections bactériennes et fongiques, qui augmentent et perpétuent l'inflammation et les démangeaisons. Ces infections de la peau et des oreilles doivent être traitées, et l'immunothérapie n'a aucune action contre elles. Cependant, une immunothérapie réussie contribue souvent à prévenir les infections secondaires. Par ailleurs, si les démangeaisons augmentent brutalement, cela peut aussi signifier que votre animal souffre d'une autre maladie de peau (par exemple, due à des parasites), nécessitant un traitement spécifique.

Contre les puces :

Un traitement antipuces strict doit être maintenu pendant toute la vie d'un animal atopique, car les piqûres de puces (même si l'animal n'y est pas allergique), ainsi qu'une peau sèche et une température ambiante élevée exacerbent souvent le degré de démangeaisons de l'animal.

Et les vaccins ?

Les vaccinations de routine ne doivent pas être effectuées le même jour que l'injection d'allergènes. Si votre animal développe un problème d'ordre chirurgical ou médical, contactez votre vétérinaire pour estimer si le protocole d'immunothérapie doit être modifié.





Mon suivi

> VOUS TROUVEREZ CI-APRÈS LE CALENDRIER DE DÉSENSIBILISATION DE VOTRE ANIMAL.

Ce calendrier permet de suivre, semaine par semaine, puis mois par mois la thérapie prescrite à votre compagnon et de suivre l'évolution de son allergie.

Difficultés rencontrées :

.....

.....

.....

Notes de mes propriétaires :

.....

.....

.....

.....

.....

.....













.....

.....



Initiation



	Semaine 1 ____/____/____	Semaine 2 ____/____/____	Semaine 3 ____/____/____	Semaine 4 ____/____/____
	0,1 ml	0,3 ml	0,5 ml	0,7 ml
Humeur de la semaine	  	  	  	  
Nombre et intensité des crises de démangeaison	<input type="checkbox"/> <input type="checkbox"/> <input type="checkbox"/> <input type="checkbox"/> <input type="checkbox"/> 1 2 3 4 5	<input type="checkbox"/> <input type="checkbox"/> <input type="checkbox"/> <input type="checkbox"/> <input type="checkbox"/> 1 2 3 4 5	<input type="checkbox"/> <input type="checkbox"/> <input type="checkbox"/> <input type="checkbox"/> <input type="checkbox"/> 1 2 3 4 5	<input type="checkbox"/> <input type="checkbox"/> <input type="checkbox"/> <input type="checkbox"/> <input type="checkbox"/> 1 2 3 4 5
Médicaments donnés (nom et dose)				
Anti-parasitaire				
Soin de la peau : shampoings et hydratants				
Alimentation et acides gras essentiels				
Commentaires				
Prochaine injection	Dans 1 semaine	Dans 1 semaine	Dans 1 semaine	Dans 1 semaine

Dans certains cas, la dose peut être adaptée par votre vétérinaire.
Veuillez suivre strictement la prescription de votre vétérinaire.

Flacon vert



Dans 2 semaines
Passer au flacon rouge



	Semaine 5 ____/____/____ 1 ml	Semaine 7 ____/____/____ 1 ml	Semaine 9 ____/____/____ 1 ml
Humeur de la semaine			
Nombre et intensité des crises de démangeaison	<input type="checkbox"/> <input type="checkbox"/> <input type="checkbox"/> <input type="checkbox"/> <input type="checkbox"/> 1 2 3 4 5	<input type="checkbox"/> <input type="checkbox"/> <input type="checkbox"/> <input type="checkbox"/> <input type="checkbox"/> 1 2 3 4 5	<input type="checkbox"/> <input type="checkbox"/> <input type="checkbox"/> <input type="checkbox"/> <input type="checkbox"/> 1 2 3 4 5
Médicaments donnés (nom et dose)			
Anti-parasitaire			
Soin de la peau : shampoings et hydratants			
Alimentation et acides gras essentiels			
Commentaires			
Prochaine injection	Dans 2 semaines	Dans 2 semaines	Dans 2 semaines

Dans certains cas, la dose peut être adaptée par votre vétérinaire.
Veuillez suivre strictement la prescription de votre vétérinaire.




ATTENTION ! APRES LA 9^{EME} SEMAINE
changer de flacon et changer le volume.

Initiation



Changer de flacon
et de volume

	Semaine 11	Semaine 13	Semaine 15	Semaine 17
	____/____/____	____/____/____	____/____/____	____/____/____
	0,2 ml	0,3 ml	0,5 ml	0,7 ml
Humeur de la semaine	  	  	  	  
Nombre et intensité des crises de démaison	<input type="checkbox"/> <input type="checkbox"/> <input type="checkbox"/> <input type="checkbox"/> <input type="checkbox"/> 1 2 3 4 5	<input type="checkbox"/> <input type="checkbox"/> <input type="checkbox"/> <input type="checkbox"/> <input type="checkbox"/> 1 2 3 4 5	<input type="checkbox"/> <input type="checkbox"/> <input type="checkbox"/> <input type="checkbox"/> <input type="checkbox"/> 1 2 3 4 5	<input type="checkbox"/> <input type="checkbox"/> <input type="checkbox"/> <input type="checkbox"/> <input type="checkbox"/> 1 2 3 4 5
Médicaments donnés (nom et dose)				
Anti-parasitaire				
Soin de la peau : shampoings et hydratants				
Alimentation et acides gras essentiels				
Commentaires				
Prochaine injection	Dans 2 semaines	Dans 2 semaines	Dans 2 semaines	Dans 2 semaines

Dans certains cas, la dose peut être adaptée par votre vétérinaire.
Veuillez suivre strictement la prescription de votre vétérinaire.

Flacon rouge



Commander le
prochain coffret



	Semaine 19 ____/____/____	Semaine 22 ____/____/____	Semaine 26 ____/____/____
	1 ml	1 ml	1 ml
Humeur de la semaine	  	  	  
Nombre et intensité des crises de démangeaison	<input type="checkbox"/> <input type="checkbox"/> <input type="checkbox"/> <input type="checkbox"/> <input type="checkbox"/> 1 2 3 4 5	<input type="checkbox"/> <input type="checkbox"/> <input type="checkbox"/> <input type="checkbox"/> <input type="checkbox"/> 1 2 3 4 5	<input type="checkbox"/> <input type="checkbox"/> <input type="checkbox"/> <input type="checkbox"/> <input type="checkbox"/> 1 2 3 4 5
Médicaments donnés (nom et dose)			
Anti-parasitaire			
Soin de la peau : shampoings et hydratants			
Alimentation et acides gras essentiels			
Commentaires			
Prochaine injection	Dans 3 semaines	Dans 4 semaines	Dans 4 semaines

Dans certains cas, la dose peut être adaptée par votre vétérinaire.
Veuillez suivre strictement la prescription de votre vétérinaire.















ATTENTION ! PENSER A COMMANDER UN NOUVEAU COFFRET

Prévoir une visite chez votre vétérinaire et commander le 1^{er} coffret de maintenance



Maintenance















	Mois 1	Mois 2	Mois 3	Mois 4
	____/____/____ 1 ml	____/____/____ 1 ml	____/____/____ 1 ml	____/____/____ 1 ml
Humeur du mois	  	  	  	  
Nombre et intensité des crises de démangeaison	<input type="checkbox"/> <input type="checkbox"/> <input type="checkbox"/> <input type="checkbox"/> <input type="checkbox"/> 1 2 3 4 5	<input type="checkbox"/> <input type="checkbox"/> <input type="checkbox"/> <input type="checkbox"/> <input type="checkbox"/> 1 2 3 4 5	<input type="checkbox"/> <input type="checkbox"/> <input type="checkbox"/> <input type="checkbox"/> <input type="checkbox"/> 1 2 3 4 5	<input type="checkbox"/> <input type="checkbox"/> <input type="checkbox"/> <input type="checkbox"/> <input type="checkbox"/> 1 2 3 4 5
Médicaments donnés (nom et dose)				
Anti-parasitaire				
Soin de la peau : shampoings et hydratants				
Alimentation et acides gras essentiels				
Commentaires				
Prochaine injection	Dans 1 mois	Dans 1 mois	Dans 1 mois	Dans 1 mois

Dans certains cas, la dose peut être adaptée par votre vétérinaire.
Veuillez suivre strictement la prescription de votre vétérinaire.



Flacon rouge




	Mois 5 ____/____/____ 1 ml	Mois 6 ____/____/____ 1 ml	Mois 7 ____/____/____ 1 ml	Mois 8 ____/____/____ 1 ml
Humeur du mois	  	  	  	  
Nombre et intensité des crises de démangeaison	<input type="checkbox"/> <input type="checkbox"/> <input type="checkbox"/> <input type="checkbox"/> <input type="checkbox"/> 1 2 3 4 5	<input type="checkbox"/> <input type="checkbox"/> <input type="checkbox"/> <input type="checkbox"/> <input type="checkbox"/> 1 2 3 4 5	<input type="checkbox"/> <input type="checkbox"/> <input type="checkbox"/> <input type="checkbox"/> <input type="checkbox"/> 1 2 3 4 5	<input type="checkbox"/> <input type="checkbox"/> <input type="checkbox"/> <input type="checkbox"/> <input type="checkbox"/> 1 2 3 4 5
Médicaments donnés (nom et dose)				
Anti-parasitaire				
Soin de la peau : shampoings et hydratants				
Alimentation et acides gras essentiels				
Commentaires				
Prochaine injection	Dans 1 mois	Dans 1 mois	Dans 1 mois	Dans 1 mois

Dans certains cas, la dose peut être adaptée par votre vétérinaire.
Veuillez suivre strictement la prescription de votre vétérinaire.



Maintenance



	Commander le prochain coffret 		Prendre le nouveau flacon 	
	Mois 9 ____/____/____	Mois 10 ____/____/____	Mois 11 ____/____/____	Mois 12 ____/____/____
	1 ml	1 ml	1 ml	1 ml
Humeur du mois	  	  	  	  
Nombre et intensité des crises de démangeaison	<input type="checkbox"/> <input type="checkbox"/> <input type="checkbox"/> <input type="checkbox"/> <input type="checkbox"/> 1 2 3 4 5	<input type="checkbox"/> <input type="checkbox"/> <input type="checkbox"/> <input type="checkbox"/> <input type="checkbox"/> 1 2 3 4 5	<input type="checkbox"/> <input type="checkbox"/> <input type="checkbox"/> <input type="checkbox"/> <input type="checkbox"/> 1 2 3 4 5	<input type="checkbox"/> <input type="checkbox"/> <input type="checkbox"/> <input type="checkbox"/> <input type="checkbox"/> 1 2 3 4 5
Médicaments donnés (nom et dose)				
Anti-parasitaire				
Soin de la peau : shampoings et hydratants				
Alimentation et acides gras essentiels				
Commentaires				
Prochaine injection	Dans 1 mois	Dans 1 mois	Dans 1 mois	Dans 1 mois













Dans certains cas, la dose peut être adaptée par votre vétérinaire.
Veuillez suivre strictement la prescription de votre vétérinaire.



ATTENTION ! PENSER A COMMANDER UN NOUVEAU COFFRET
Prévoir une visite chez votre vétérinaire et commander un coffret de maintenance

Flacon rouge



	Mois 13 ____/____/____ 1 ml	Mois 14 ____/____/____ 1 ml	Mois 15 ____/____/____ 1 ml	Mois 16 ____/____/____ 1 ml
Humeur du mois	  	  	  	  
Nombre et intensité des crises de démangeaison	<input type="checkbox"/> <input type="checkbox"/> <input type="checkbox"/> <input type="checkbox"/> <input type="checkbox"/> 1 2 3 4 5	<input type="checkbox"/> <input type="checkbox"/> <input type="checkbox"/> <input type="checkbox"/> <input type="checkbox"/> 1 2 3 4 5	<input type="checkbox"/> <input type="checkbox"/> <input type="checkbox"/> <input type="checkbox"/> <input type="checkbox"/> 1 2 3 4 5	<input type="checkbox"/> <input type="checkbox"/> <input type="checkbox"/> <input type="checkbox"/> <input type="checkbox"/> 1 2 3 4 5
Médicaments donnés (nom et dose)				
Anti-parasitaire				
Soin de la peau : shampoings et hydratants				
Alimentation et acides gras essentiels				
Commentaires				
Prochaine injection	Dans 1 mois	Dans 1 mois	Dans 1 mois	Dans 1 mois

Dans certains cas, la dose peut être adaptée par votre vétérinaire.
Veuillez suivre strictement la prescription de votre vétérinaire.















Maintenance



Commander le
prochain coffret



	Mois 17 ____/____/____ 1 ml	Mois 18 ____/____/____ 1 ml	Mois 19 ____/____/____ 1 ml	Mois 20 ____/____/____ 1 ml
Humeur du mois	  	  	  	  
Nombre et intensité des crises de démangeaison	<input type="checkbox"/> <input type="checkbox"/> <input type="checkbox"/> <input type="checkbox"/> <input type="checkbox"/> 1 2 3 4 5	<input type="checkbox"/> <input type="checkbox"/> <input type="checkbox"/> <input type="checkbox"/> <input type="checkbox"/> 1 2 3 4 5	<input type="checkbox"/> <input type="checkbox"/> <input type="checkbox"/> <input type="checkbox"/> <input type="checkbox"/> 1 2 3 4 5	<input type="checkbox"/> <input type="checkbox"/> <input type="checkbox"/> <input type="checkbox"/> <input type="checkbox"/> 1 2 3 4 5
Médicaments donnés (nom et dose)				
Anti-parasitaire				
Soin de la peau : shampoings et hydratants				
Alimentation et acides gras essentiels				
Commentaires				
Prochaine injection	Dans 1 mois	Dans 1 mois	Dans 1 mois	Dans 1 mois

Dans certains cas, la dose peut être adaptée par votre vétérinaire.
Veuillez suivre strictement la prescription de votre vétérinaire.



ATTENTION ! PENSER A COMMANDER UN NOUVEAU COFFRET













Prévoir une visite chez votre vétérinaire et commander un coffret de maintenance

Flacon rouge



Prendre
le nouveau flacon















	Mois 21 ____/____/____ 1 ml	Mois 22 ____/____/____ 1 ml	Mois 23 ____/____/____ 1 ml	Mois 24 ____/____/____ 1 ml
Humeur du mois	  	  	  	  
Nombre et intensité des crises de démangeaison	<input type="checkbox"/> <input type="checkbox"/> <input type="checkbox"/> <input type="checkbox"/> <input type="checkbox"/> 1 2 3 4 5	<input type="checkbox"/> <input type="checkbox"/> <input type="checkbox"/> <input type="checkbox"/> <input type="checkbox"/> 1 2 3 4 5	<input type="checkbox"/> <input type="checkbox"/> <input type="checkbox"/> <input type="checkbox"/> <input type="checkbox"/> 1 2 3 4 5	<input type="checkbox"/> <input type="checkbox"/> <input type="checkbox"/> <input type="checkbox"/> <input type="checkbox"/> 1 2 3 4 5
Médicaments donnés (nom et dose)				
Anti-parasitaire				
Soin de la peau : shampoings et hydratants				
Alimentation et acides gras essentiels				
Commentaires				
Prochaine injection	Dans 1 mois	Dans 1 mois	Dans 1 mois	Dans 1 mois

Dans certains cas, la dose peut être adaptée par votre vétérinaire.
Veuillez suivre strictement la prescription de votre vétérinaire.



Maintenance








	Mois 25 ____/____/____	Mois 26 ____/____/____	Mois 27 ____/____/____	Mois 28 ____/____/____
	1 ml	1 ml	1 ml	1 ml
Humeur du mois	  	  	  	  
Nombre et intensité des crises de démangeaison	<input type="checkbox"/> <input type="checkbox"/> <input type="checkbox"/> <input type="checkbox"/> <input type="checkbox"/> 1 2 3 4 5	<input type="checkbox"/> <input type="checkbox"/> <input type="checkbox"/> <input type="checkbox"/> <input type="checkbox"/> 1 2 3 4 5	<input type="checkbox"/> <input type="checkbox"/> <input type="checkbox"/> <input type="checkbox"/> <input type="checkbox"/> 1 2 3 4 5	<input type="checkbox"/> <input type="checkbox"/> <input type="checkbox"/> <input type="checkbox"/> <input type="checkbox"/> 1 2 3 4 5
Médicaments donnés (nom et dose)				
Anti-parasitaire				
Soin de la peau : shampoings et hydratants				
Alimentation et acides gras essentiels				
Commentaires				
Prochaine injection	Dans 1 mois	Dans 1 mois	Dans 1 mois	Dans 1 mois

Dans certains cas, la dose peut être adaptée par votre vétérinaire.
Veuillez suivre strictement la prescription de votre vétérinaire.



Flacon rouge



	<div>Commander le prochain coffret</div> <div>+</div>		<div>Prendre le nouveau flacon</div> <div>+</div>	
	Mois 29	Mois 30	Mois 31	Mois 32
	____/____/____	____/____/____	____/____/____	____/____/____
	1 ml	1 ml	1 ml	1 ml
Humeur du mois	  	  	  	  
Nombre et intensité des crises de démangeaison	<input type="checkbox"/> <input type="checkbox"/> <input type="checkbox"/> <input type="checkbox"/> <input type="checkbox"/> 1 2 3 4 5	<input type="checkbox"/> <input type="checkbox"/> <input type="checkbox"/> <input type="checkbox"/> <input type="checkbox"/> 1 2 3 4 5	<input type="checkbox"/> <input type="checkbox"/> <input type="checkbox"/> <input type="checkbox"/> <input type="checkbox"/> 1 2 3 4 5	<input type="checkbox"/> <input type="checkbox"/> <input type="checkbox"/> <input type="checkbox"/> <input type="checkbox"/> 1 2 3 4 5
Médicaments donnés (nom et dose)				
Anti-parasitaire				
Soin de la peau : shampoings et hydratants				
Alimentation et acides gras essentiels				
Commentaires				
Prochaine injection	Dans 1 mois	Dans 1 mois	Dans 1 mois	Dans 1 mois













Dans certains cas, la dose peut être adaptée par votre vétérinaire.
Veuillez suivre strictement la prescription de votre vétérinaire.



ATTENTION ! PENSER A COMMANDER UN NOUVEAU COFFRET
Prévoir une visite chez votre vétérinaire et commander un coffret de maintenance

Maintenance



	Mois 33 ____/____/____	Mois 34 ____/____/____	Mois 35 ____/____/____	Mois 36 ____/____/____
	1 ml	1 ml	1 ml	1 ml
Humeur du mois	  	  	  	  
Nombre et intensité des crises de démangeaison	<input type="checkbox"/> <input type="checkbox"/> <input type="checkbox"/> <input type="checkbox"/> <input type="checkbox"/> 1 2 3 4 5	<input type="checkbox"/> <input type="checkbox"/> <input type="checkbox"/> <input type="checkbox"/> <input type="checkbox"/> 1 2 3 4 5	<input type="checkbox"/> <input type="checkbox"/> <input type="checkbox"/> <input type="checkbox"/> <input type="checkbox"/> 1 2 3 4 5	<input type="checkbox"/> <input type="checkbox"/> <input type="checkbox"/> <input type="checkbox"/> <input type="checkbox"/> 1 2 3 4 5
Médicaments donnés (nom et dose)				
Anti-parasitaire				
Soin de la peau : shampoings et hydratants				
Alimentation et acides gras essentiels				
Commentaires				
Prochaine injection	Dans 1 mois	Dans 1 mois	Dans 1 mois	Dans 1 mois

Dans certains cas, la dose peut être adaptée par votre vétérinaire.
Veuillez suivre strictement la prescription de votre vétérinaire.















Flacon rouge



Commander le
prochain coffret



	Mois 37 ____/____/____ 1 ml	Mois 38 ____/____/____ 1 ml	Mois 39 ____/____/____ 1 ml	Mois 40 ____/____/____ 1 ml
Humeur du mois	  	  	  	  
Nombre et intensité des crises de démangeaison	<input type="checkbox"/> <input type="checkbox"/> <input type="checkbox"/> <input type="checkbox"/> <input type="checkbox"/> 1 2 3 4 5	<input type="checkbox"/> <input type="checkbox"/> <input type="checkbox"/> <input type="checkbox"/> <input type="checkbox"/> 1 2 3 4 5	<input type="checkbox"/> <input type="checkbox"/> <input type="checkbox"/> <input type="checkbox"/> <input type="checkbox"/> 1 2 3 4 5	<input type="checkbox"/> <input type="checkbox"/> <input type="checkbox"/> <input type="checkbox"/> <input type="checkbox"/> 1 2 3 4 5
Médicaments donnés (nom et dose)				
Anti-parasitaire				
Soin de la peau : shampoings et hydratants				
Alimentation et acides gras essentiels				
Commentaires				
Prochaine injection	Dans 1 mois	Dans 1 mois	Dans 1 mois	Dans 1 mois

Dans certains cas, la dose peut être adaptée par votre vétérinaire.
Veuillez suivre strictement la prescription de votre vétérinaire.



ATTENTION ! PENSER A COMMANDER UN NOUVEAU COFFRET

Prévoir une visite chez votre vétérinaire et commander un coffret de maintenance



Mes prochains RDV



Le à h.....



Le à h.....



Le à h.....



Le à h.....




Le à h.....



Le à h.....



Ce carnet vous est offert par votre vétérinaire
et le laboratoire Destaing



LABORATOIRE
DESTAING

45, Bd Marcel Pagnol - 06130 GRASSE
Tel. 04 93 42 02 00
contact@destaing.com
Autorisation N° V98739/14

www.destaing.com